

HAHN-KÄLBER-IGLUS

Gesunde und robuste Kälber von heute sind die leistungsstarken Kühe von morgen ...


Ausreichende Bewegungsfreiheit und gesundes, zugluftfreies Klima garantieren Wohlbefinden und schnelles Wachstum. Die Infektionsgefahren für die Kälber und die damit verbundenen Tierarztkosten werden gesenkt.

HAHN-Kälber-Iglus aus Fiberglas-Laminat überzeugen durch:

Komfort für die Kälber, Qualität sowie einfache und leichte Handhabung!

Wählen Sie aus drei Modellen:

- **TYP: PERFEKT - für ein Kalb**



Die perfekte Belüftung!

Für alle unsere Modelle gilt: Dank der Thermik steigt die warme Luft nach oben und wird durch die große Öffnung vorne am Iglu aus dem Iglu geleitet – jedoch **ohne ungesunde Zugluft** für das Kalb!

- **TYP: PERFEKT DUO - für zwei Kälber**



- **TYP: OPTIMAL - für fünf Kälber**



TYP: PERFEKT für ein Kalb

Stets tiergerechtes, angenehmes Klima ...


Es sind keine zusätzlichen Lüftungsschlitze notwendig, da durch die optimale Formgebung des Iglus ein ständiger Luftaustausch von erwärmter zu kühler Luft erfolgt. Somit herrscht im Iglu auch bei hohen Außentemperaturen und starker Sonneneinstrahlung ein stets tiergerechtes, angenehmes Klima!



Bei Neubelegung oder Entmistung läßt sich die Umzäunung mühelos auf das Iglu klappen.



Mit dem herausnehmbaren Frontgitter kann das Kalb in der Hütte gehalten werden.



Das Frontgitter ist dank seines praktischen Verschlusses als Eingang einfach zu öffnen und hat durch einen Metallfuß einen sicheren Stand.

FAKTEN, DIE ÜBERZEUGEN:

- arbeitswirtschaftlich sinnvolle und stabile Umzäunung
- große, leichtgängige Räder und Griffhaken am Vordergitter für einfachen Transport
- glatte Innenflächen für leichtes Reinigen
- kein Aufheizen des Innenraumes, daher angenehmes, tiergerechtes Iglu-Klima
- keine Feuchtigkeitsbildung im Iglu
- weiß gefärbtes Fiberglas reflektiert Sonnenstrahlen
- absolut witterungs- und UV-beständig, daher lange Haltbarkeit



Für ein müheloses Anheben des Iglus ist hinten ein Griffhaken eingebaut.



Für den Transport befindet sich am Vordergitter ein weiterer Griffhaken, der das einfache Anheben des Iglus ermöglicht.



Eine innenliegende Heuraufe kann mit wenigen Handgriffen befüllt werden.



Eine Heuraufe kann im Außenbereich des Iglus einfach und schnell aufgesteckt und befüllt werden.



Zur Einstreu und Entmistung das Iglu hinten einfach anheben und bis zum Anschlag kippen.



Die Räder an der Iglu-Umzäunung erleichtern das Umsetzen der Iglus und ermöglichen einen einfachen Transport zum Waschplatz!

Iglu-Maße

| | |
|--------------------------|------------|
| Länge: | ca. 165 cm |
| Breite: | ca. 135 cm |
| Iglu-Höhe: | ca. 126 cm |
| Gitter-Höhe: | ca. 100 cm |
| Iglulänge mit Umzäunung: | ca. 290 cm |




Zur hygienischen Reinigung wird das Iglu auf die Umzäunung gestellt und kann problemlos mit dem Hochdruckreiniger gesäubert werden.

TYP: OPTIMAL für 5 Kälber



Die wichtigsten Vorteile:

- sehr stabiles Selbstfang-Freßgitter mit Halsweiten-Verstellung
- Umzäunung mit 1 seitlichen Sicherheits-Eingangstür
- 4 Transport-Ösen für leichtes und gefahrloses Umsetzen
- bequemer Zugang in das Iglu durch die Bauhöhe von 195 cm
- große zugluftfreie Öffnung am Iglu sorgt für leichtere Überwachung der Kälber
- das Iglu wird montiert geliefert und ist sofort einsatzbereit - **ohne zusätzliche Montage vor Ort!**



alternativ: Vorgitter mit höhenverstellbarer Querstrebe

Praktisches Zubehör:

Eine Heuraufe zur innenliegenden Anbringung im Iglu.



Eine Einzelhalterung für Tränkeeimer kann an den Seitengittern innenliegend einfach und schnell eingehängt werden.



Großraum-Iglu mit abnehmbarem und in der Tiefe verstellbarem Nuckeltränke-Eimerhalter und abnehmbarem VA-Trog für Gruppenfütterung



Großraum-Iglu mit sehr stabilem Selbstfang-Freßgitter mit Halsweitenverstellung und abnehmbarem Eimerhalter für Einzelfütterung.



Zur Einstreu und Entmistung sowie Neubelegung lässt sich das Freßgitter als Eingang mühelos öffnen.

Sofort einsatzbereit durch fertige Montage!



Transport-Ösen erleichtern das gefahrlose Umsetzen des Iglus.

Ein Seitengitter ist mit einer Eingangstür ausgestattet. Dieses kann wahlweise links oder rechts eingesetzt werden.

FAKTEN, DIE ÜBERZEUGEN:

- lange Haltbarkeit, weil absolut witterungsbeständig
- weiß gefärbtes Fiberglas reflektiert Sonnenstrahlen
- kein Aufheizen des Innenraumes, daher angenehmes, tiergerechtes Iglu-Klima
- keine Feuchtigkeitsbildung im Iglu
- UV-beständig
- glatte Innenflächen für leichtes Reinigen
- umweltfreundlich, weil recyclefähig

Iglu-Maße

ohne Umzäunung:

Länge: ca. 265 cm
Breite: ca. 225 cm
Höhe: ca. 195 cm

mit Umzäunung:

Länge: ca. 550 cm
Breite: ca. 225 cm
Höhe: ca. 195 cm
Gitterhöhe: ca. 110 cm

TYP: DUO FÜR IGLU PERFECT

Aus 2 mach 1!

Schnell, flexibel, unkompliziert - dank des cleveren Umbausystems können Sie in kürzester Zeit aus zwei einzelnen Iglus ein Doppel-Iglu für zwei Kälber gestalten - ohne Werkzeug - ganz einfach im Stecksystem.



Der Ergänzungs-Bausatz DUO besteht aus 4 Bauteilen: dem einsteckbaren Zwischen- und Heckgitter sowie 2 Bodenleisten.

Montage schnell und einfach:

Das Vordergitter von zwei nebeneinander stehenden Iglu PERFECT R20 öffnen, nebeneinander stehende Seitengitter hochklappen und Heckgitter einstecken. Dann die Bodenleisten auf Boden legen, Außen- und Zwischen-gitter aufstecken, Vordergitter schließen - fertig!

FAKTEN, DIE ÜBERZEUGEN:

- einfach und schnell in der Handhabung
- ein Doppel-Iglu fördert die Entwicklung und das Wachstum der Kälber im Herdenverbund
- optimal für die Aufzucht in den ersten Wochen des Kalbes



Änderungen vorbehalten.